

## Ostersonntag, 04.04.2021

### Du brauchst für heute:

- eine Bibel (falls vorhanden)
- einen Laptop, ein Tablet oder ein Handy
- Schere
- Kleber
- Buntstifte
- gelbe Pappe
- orange Pappe
- rote Pappe
- Kerze (Teelicht oder elektronische Kerze gehen auch)
- Dekorationsmaterialien, die ihr zuhause habt

### Das Evangelium:

Lies den Bibeltext zu Ostersonntag. Nimm dazu entweder deine bzw. eure eigene Bibel oder den Text auf der nächsten Seite.

✍ Matthäus 28,1-10

### Videos:

Schau dir die Videos an.

- 1) <https://www.katholisch.de/video/25124-folge-46-die-auferstehung-jesu>



Hinter diesem QR-Code verbirgt sich der Direktlink zum Video. Dort ist die Geschichte von Ostersonntag – der Auferstehung Jesu – als Zeichentrick zu sehen.

- 2) <https://www.youtube.com/watch?v=0jpCyBN-0NM>



Hinter diesem QR-Code befindet sich ebenfalls ein Direktlink zu einem Zeichentrick-Video.

- 3) <https://www.youtube.com/watch?v=wNJ3968cDDA>



Hinter diesem QR-Code befindet sich ein Video, in dem Kindern erklärt wird, warum Ostern der wichtigste Feiertag der Christen ist – und was eigentlich gefeiert wird.

### Impuls/ Aktion:

Jesus stirbt am Kreuz. Die Menschen trauern. Die Welt ist dunkel. Es gibt keine Freude auf der Welt. Heute wissen wir, dass Jesus auferstanden ist. Er hat den Tod besiegt. Die Menschen freuen sich und die Welt wird ein Stück heller. Deshalb entzünden wir jedes Jahr in der Osternacht eine neue Osterkerze. Eine kleine Osterkerze kannst du dir in deiner Kirche abholen. Du kannst aber auch einer normalen Kerze einen besonderen Platz geben. Schau mit deiner Mama und deinem Papa in eure Schränke. Sucht euch eine schöne Kerze aus. Stell sie in ein schönes Glas, dekoriere sie außen herum mit Steinchen, Blumen, Tüchern. Nutze all das, was du zuhause hast.


### Gebet:

Jesus ist auferstanden. Alle Menschen freuen sich darüber. Jesus ist das Licht der Welt. Durch die Auferstehung von Jesus werden unsere Herzen erleuchtet. Als Zeichen für Jesu Auferstehung entzünde mit Mama und Papa eine Kerze. Schneide dann das Gebet aus. Beginnt mit dem Kreuzzeichen und faltet eure Hände.




Bastelanleitung für den Ostergarten:


Jesus ist das Licht der Welt. Er besiegt die Dunkelheit, den Tod. Dies möchten wir in deinem Ostergarten darstellen. Daher bastelst du nun eine Sonne. Du brauchst gelbe, orange und rote Pappe. Alternativ kannst du auch die Schablone mit Buntstiften ausmalen und ausschneiden. Klebe die Sonne mittig an die gelbe Wand, so dass das Guckloch direkt gegenüber liegt. Male die Sonnenstrahlen gelb und klebe sie um die Sonne herum.



gelb



orange



rot

**Ichbin das Licht der Welt**

**Ichbin das Licht der Welt**

**Ichbin das Licht der Welt**

**Ichbin das Licht der Welt**

Ichbin das Licht der Welt

Ichbin das Licht der Welt

Ichbin das Licht der Welt

Ichbin das Licht der Welt

Deine Sonne könnte ungefähr so aussehen:



Das Evangelium in kindgerechter Sprache:  
(aus: „Kommt, wir feiern Jesus!“ von: Nina Held)

Der Sonntag ist ein Feiertag der Juden. Er wird Sabbat genannt. Am Sabbat darf nicht gearbeitet werden. Deshalb kommen die Frauen erst nach dem Feiertag zum Grab, um den toten Jesus zu salben.

Sie erschrecken sehr, als sie sehen, dass der Stein vor dem Grab weggerollt ist. Das Grab ist offen. Jesus ist nicht mehr da. Ein Engel steht am Eingang des Grabes und sagt zu ihnen: „Jesus werdet ihr hier nicht finden. Er ist auferstanden vom Tod. Er lebt. Geht zu seinen Jüngern und sagt ihnen, was geschehen ist.“

Sofort kehren die Frauen um und berichten den Jüngern von ihrem Erlebnis.